

# FERÐAÞJÓNUSTA Í TÖLUM

## - Júlí 2023

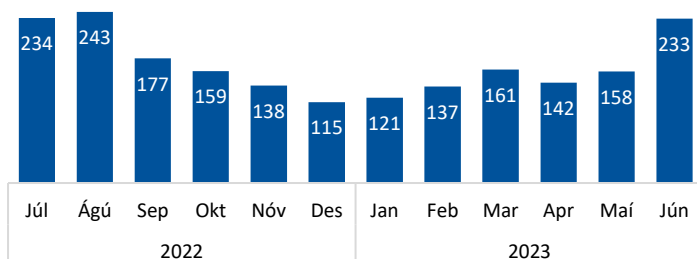
### Erlendir ferðamenn um Keflavíkurlugvöll

#### Brottfarir erlendra farþega júlí 2022 – júní 2023<sup>1</sup>

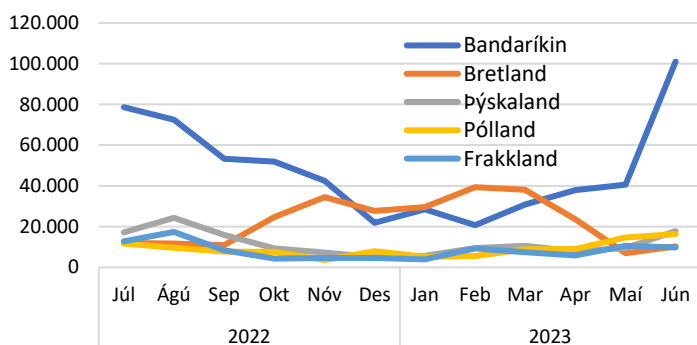
	% af brottförum	Fjöldi	Breyting síðustu 12 mán.*
<b>Heildarfjöldi</b>		<b>2.018.462</b>	<b>62,2%</b>
<i>10 stærstu þjóðernin (73,7% af heild)</i>			
Bandaríkin	28,7%	579.988	73,5%
Bretland	13,3%	269.078	68,0%
Þýskaland	6,9%	139.450	26,1%
Pólland	5,3%	107.383	38,3%
Frakkland	4,9%	98.371	37,7%
Ítalía	3,6%	72.849	58,3%
Danmörk	3,0%	60.273	37,1%
Spánn	2,8%	56.686	63,7%
Holland	2,7%	54.695	40,5%
Kanada	2,4%	48.500	156,2%

\*Samanburður tekur mið af tímabilinu júlí-júní 2021-22/2022-23.

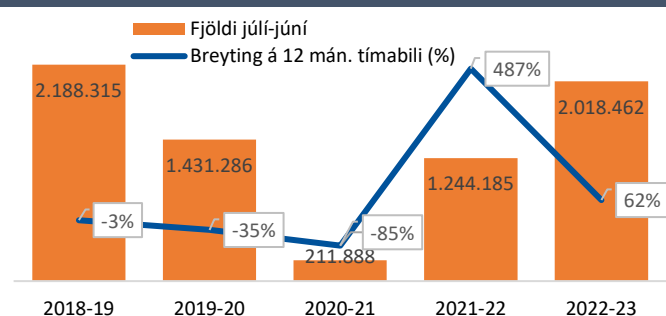
#### Brottfarir eftir mánuðum ('000)<sup>1</sup>



#### Brottfarir eftir mánuðum – Fimm stærstu þjóðernin<sup>1</sup>



#### Brottfarir erlendra farþega 2018-2023<sup>1</sup>



### Tilgangur Íslandsferðar, dvalarlengd erlendra ferðamanna

#### Megintilgangur júlí 2022 - júní 2023<sup>2</sup>

	% af brottförum	Fjöldi*
Frí	93,4%	1.885.244
Heimsókn til vina/ætt.	2,5%	50.462
Viðskiptatengt	2,2%	44.406
Heilsutengt, nám o.fl.	1,3%	26.240
Tímabundin vinna	0,1%	2.018
Dvöl án gistingar	0,5%	10.092


\*Fjöldatölur eru uppreiknaðar út frá talningum á Keflavíkurlugvelli.

#### Dvalarlengd ferðamanna júlí 2022 - júní 2023<sup>2</sup>

	Meðalfjöldi gistingu	Breyting síðustu 12 mán.*
<b>Meðaldvalarlengd</b>	<b>7,7</b>	<b>-1,4%</b>
Bandaríkin	6,3	-11,3%
Bretland	5,1	-3,8%
Þýskaland	9,7	1,0%
Pólland	7,3	-1,4%
Frakkland	9,6	17,1%
Ítalía	8,0	-5,9%
Danmörk	6,9	-
Spánn	8,5	2,3%
Holland	8,4	2,4%
Kanada	7,1	-9,0%

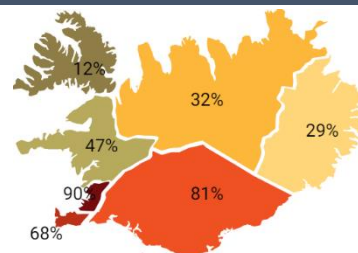
\*Samanburður tekur mið af tímabilinu júlí-júní 2021-22/2022-23.

#### Dvalarlengd (nætur) ferðamanna eftir mánuðum<sup>2</sup>

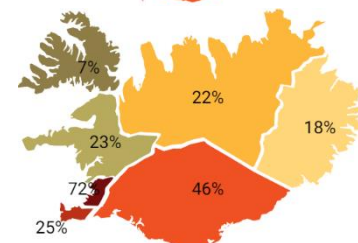


### Hvaða landshlutar heimsóttir og í hvaða landshluta gist<sup>2</sup>

Hvaða landshluta heimsóttu erlendir ferðamenn á tímabilinu júlí'22 – júní'23<sup>1</sup>



Í hvaða landshluta gistu erlendir ferðamenn á tímabilinu júlí'22 – júní'23<sup>1</sup>



## Gistinætur

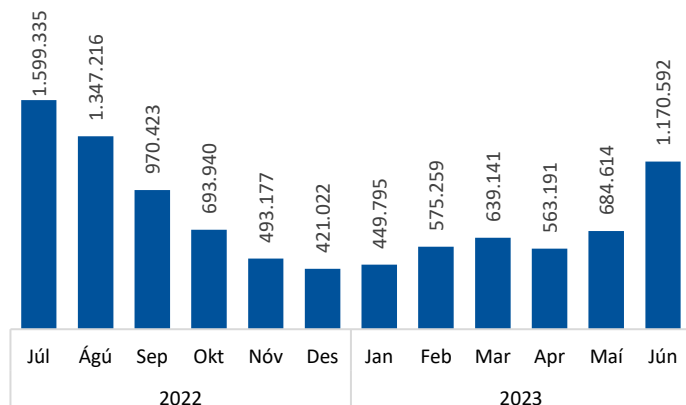
### Skráðar gistinætur júlí 2022 – júní 2023<sup>3</sup>

	% af gistinóttum	Fjöldi gistinóttanna	Breyting síðustu 12 mán*
<b>Gistinætur alls**</b>		<b>9.607.705</b>	<b>36,1%</b>
Hótel	54,3%	5.219.597	34,9%
Gistiheimili	13,5%	1.296.757	24,5%
Önnur gisting	32,2%	3.091.351	44,0%

\*Samanburður tekur mið af tímabilinu júlí-júní 2021/22 - 2022/23.

\*\*Óskráðar gistinætur útlendinga voru áætlaðar 1,751,800.

### Skráðar gistinætur\* eftir mánuðum<sup>3</sup>



\*Gistinætur Íslendinga og erlendra ferðamanna fyrir utan gistinætur sem ekki eru skráðar í gistináttagrunni Hagstofunnar.

### Gistinætur á hótélum júlí 2022 – júní 2023<sup>3</sup>

	% af hótél-gistinóttum	Fjöldi gistinóttanna	Breyting síðustu 12 mán.*
<b>Hótelnætur alls**</b>		<b>5.219.597</b>	<b>34,9%</b>
Bandaríkin	25,8%	1.348.437	40,3%
Ísland	18,6%	971.264	3,2%
Bretland	14,4%	753.784	51,1%
Þýskaland	8,0%	418.445	26,1%
Frakkland	3,9%	201.988	26,6%

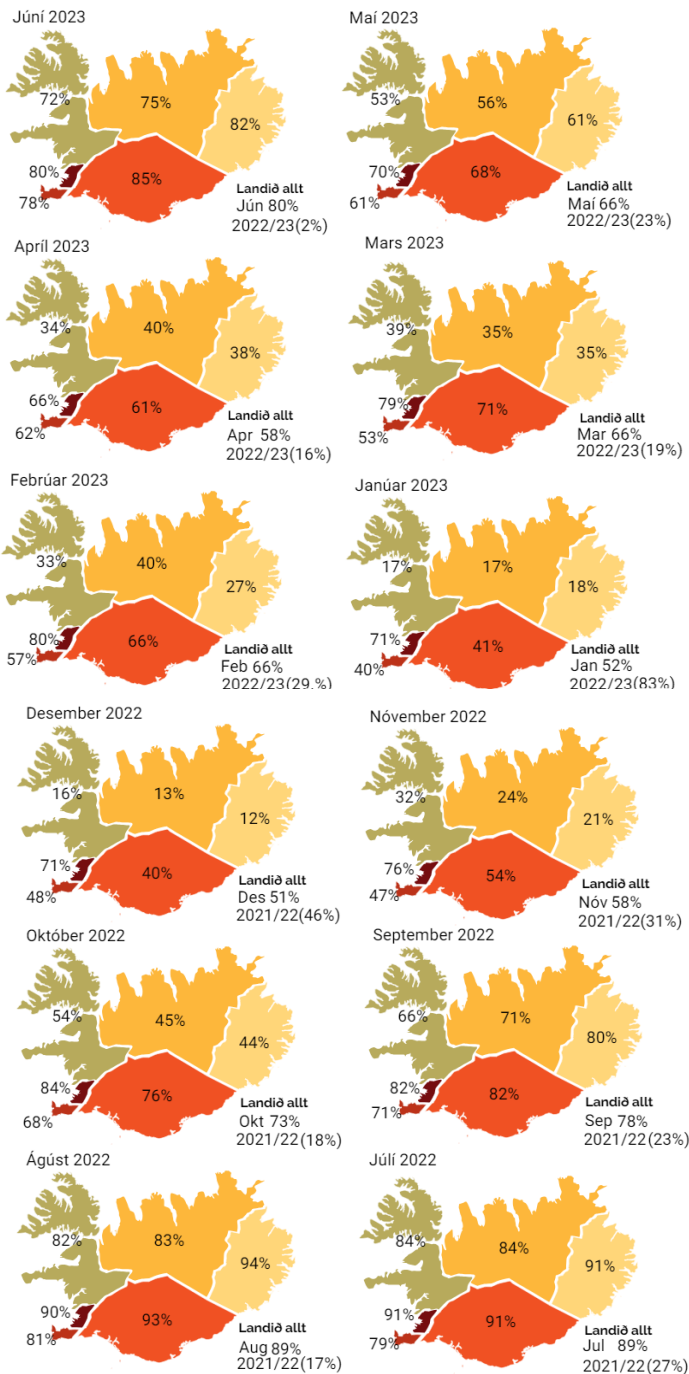
\*Samanburður tekur mið af júlí-júní 2021/22 - 2022/23.

\*\*Gistinætur fimm stærstu þjóðernanna voru 70,7% af hótélginóttum.

### Herbergjanýting á hótélum júlí 2022 – júní 2023<sup>3</sup>

	Landið allt		Höfuðborgarsvæðið	
	Nýting	Breyting frá fyrra ári	Nýting	Breyting frá fyrra ári
Júl'22	88,5%	27,2%	90,7%	33,8%
Ágú'22	88,6%	17,4%	90,3%	18,5%
Sep'22	78,3%	23,3%	81,8%	29,2%
Okt'22	73,0%	18,1%	84,3%	16,9%
Nóv'22	58,4%	31,2%	76,3%	31,1%
Des'22	50,8%	45,6%	70,8%	53,2%
Jan'23	52,0%	82,5%	71,0%	94,5%
Feb'23	65,8%	29,0%	79,9%	19,1%
Mar'23	65,6%	19,1%	78,7%	15,7%
Apr'23	58,2%	16,2%	66,1%	12,2%
Mai'23	65,6%	23,1%	70,2%	12,3%
Jún'23	79,8%	1,7%	80,0%	-2,9%

## Herbergjanýting á hótélum eftir landshlutum<sup>3</sup>



## Heimildir

<sup>1</sup>Ferðamálastofa og Isavia: Brottfarartalningar á Keflavíkurlflugvelli 2018-2023. Um er að ræða talningu á farþegum á leið úr landi áður en komið er inn á brottfararsvæði og ber að skoða tölurnar með þeim fyrirvörum sem aðferðafræðin felur í sér. Talningarnar náðu yfir alla sem fóru í gegnum hefðbundna öryggisleit fram í september 2019. Frá og með október 2019 hefur verið byggt á úrtaksáferð.

<sup>2</sup>Ferðamálastofa: Landamærakönnun Ferðamálastofu og Hagstofu Íslands á Keflavíkurlflugvelli 2021-2023.

<sup>3</sup>Hagstofa Íslands: Gistinóttatalningar 2021-2023. Um er að ræða bráðabirgðatölur fyrir árið 2022 og 2023. Með skráðum gistinóttum er átt við gistinætur hjá rekstraraðilum sem eru skráðir í gistináttagrunni Hagstofunnar.